

W828NB

Active Noise Cancelling Bluetooth Stereo Headphones



Features

- Active Noise Cancelling (ANC) headphones for optimum performance
- Qualcomm Bluetooth V5.0 ensures low power with high transfer and stable connection
- 25 hours playback with Bluetooth and ANC functions switched on
- Ergonomic over-ear design with comfortable and soft earcups
- Metallic paint and metal scraps for beautiful appearance and exquisite skill
- Collapsible headphones comes with a secure travel pouch
- Supports AUX wired input which maintains ANC functionality

Specifications

Bluetooth version	: Bluetooth V5.0
Bluetooth profiles	: HSP, HFP, A2DP, AVRCP
Effective distance	: 10m
Input	: DC5.0V 1A
Playback time	: Approx. 25 hours
Charging time	: Approx. 4 hours
Frequency response	: 20Hz-20KHz
Sensitivity(SPL)	: 100dB
Impedance	: 24Ω



Package Info

Inner Carton	198 x 91 x 243mm (LxWxH), 0.637 kg (gross weight)
Master Carton	472 x 261 x 432mm (LxWxH), 6.93 kg (gross weight)
PCS/CTN	10

Color options	EAN code
■ Black	6923520240333
□ White	6923520240340



W828NB

Active Noise Cancelling Bluetooth® Stereo Headphones

ΕΓΧΕΙΡΙΔΙΟ ΧΡΗΣΗΣ



Διαβάστε προσεκτικά τις οδηγίες χρήσης πριν την χρήση του προϊόντος και κρατήστε τις οδηγίες για μελλοντική χρήση.

Χαρακτηριστικά

- Υβριδική ενεργή λειτουργία εξουδετέρωση θορύβου (ANC) για βέλτιστο αποτέλεσμα
- Bluetooth V 5.0 για σταθερή μετάδοση σήματος
- 25 ώρες διάρκεια ζωής της μπαταρίας και με ενεργοποιημένη την λειτουργία ANC
- Εργονομικός σχεδιασμός , με άνετη μαλακή δερματίνη
- Αναδιπλούμενος βραχίονας, θήκη μεταφοράς
- Η λειτουργία ANC υποστηρίζετε τόσο την ασύρματη όσο και στην ενσύρματη σύνδεση

Προδιαγραφές

Έκδοση Bluetooth: Bluetooth V 5.0

Πρωτόκολλα Bluetooth: A2DP/AVRCP/HFP/HFP

Αποτελεσματική απόσταση: 10 m

Χρόνος αναπαραγωγής: περίπου 25 ώρες

Χρόνος φόρτισης: περίπου 4 ώρες

Είσοδος: 5.0 V 1A

Απόκριση συχνότητας: 20 Hz-20Hz

Ευαισθησία: 100dB

Σύνθετη αντίσταση: 24Ω

Ζώνη συχνότητας: 2.402 GHz-2.480 GHz

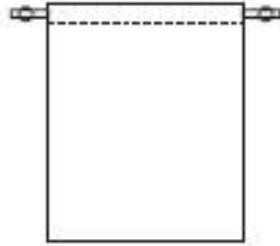
Ισχύς RF: ≤ 20 dBm(EIRP)

- Ο χρόνος αναπαραγωγής και ο χρόνος φόρτισης ενδέχεται να ποικίλλουν, ανάλογα με το επίπεδο έντασης ήχου και τις ηχητικές πηγές.
- Ο σχεδιασμός και οι προδιαγραφές μπορούν να τροποποιηθούν χωρίς προειδοποίηση για να γίνουν βελτιώσεις.


Τι περιέχει η συσκευασία



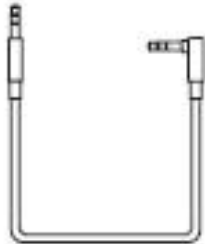
Ακουστικά



Θήκη μεταφοράς



Καλώδιο USB



Καλώδιο ήχου 3,5mm



Εγχειρίδιο χρήσης

Εισαγωγή στο προϊόν



1. Ενδεικτική λυχνία
2. Διακόπτης ANC
3. Θύρα καλωδίου ήχου 3.5 mm
4. Δείκτης πολλαπλών λειτουργιών/φόρτισης
5. Κουμπί πολλαπλών χρήσεων(MFB)
6. Αύξηση έντασης +/επόμενο κομμάτι
7. Μείωση έντασης -/προηγούμενο κομμάτι
8. Θύρα φόρτισης

Οδηγίες λειτουργίας

1. Φόρτιση

Κατά τη χρήση, εάν μόνο η κόκκινη λυχνία αναβοσβήνει, υποδεικνύει ότι το επίπεδο μπαταρίας είναι σε χαμηλό επίπεδο, χρησιμοποιήστε το μετά από πλήρη φόρτιση.

Κόκκινο φως σταθερό αναμμένο = φόρτιση

Κόκκινο φως σβηστό = πλήρως φορτισμένο

Χρόνος φόρτισης: περίπου 4 ώρες για πλήρη φόρτιση

Προειδοποίηση: Οι επαναφορτιζόμενες μπαταρίες που υπάρχουν στο προϊόν πρέπει να διατίθεται σωστά για ανακύκλωση. Μην απορρίπτεται τις μπαταρίες στην φωτιά υπάρχει κίνδυνος έκρηξης.

2. Ενεργοποίηση/Απενεργοποίηση

Λειτουργία	Χειρισμός	Ένδειξη
Ενεργοποίηση	Πιέστε παρατεταμένα το MFB για 3 δεύτερα	Το μπλε φως θα είναι σταθερά αναμμένο για 1 δεύτερο
Απενεργοποίηση	Πιέστε παρατεταμένα το MFB για 3 δεύτερα	Το κόκκινο φως θα είναι σταθερά αναμμένο για 1 δεύτερο
Ενεργοποίηση ANC	Μετακινήστε τον διακόπτη ANC στην θέση ON	Το πράσινο φως είναι σταθερά αναμμένο
Απενεργοποίηση ANC	Μετακινήστε τον διακόπτη ANC στην θέση OFF	Το πράσινο φως είναι σβηστό

3. Σύζευξη

1. Σύνδεση Bluetooth

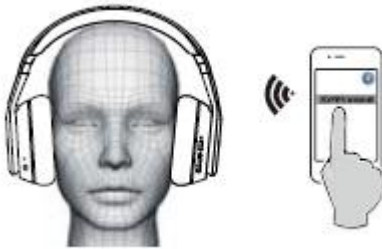
- Παρακαλούμε ακολουθήστε τις παρακάτω οδηγίες για την σύνδεση μέσω Bluetooth

Λειτουργία	Χειρισμός	Ένδειξη
Εισέλθετε σε κατάσταση σύζευξης	Όταν ενεργοποιηθεί και χωρίς να είναι συνδεδεμένο, πατήστε και κρατήστε το MFB για 3 δευτερόλεπτα. Όταν απενεργοποιηθεί, πατήστε παρατεταμένα το MFB για 7 δευτερόλεπτα	Κόκκινο και μπλε φως αναβοσβήνει Εναλλάξ

- Ρυθμίστε το τηλέφωνο για να αναζητήσετε και να συνδεθείτε με το W828NB, μετά την επιτυχή σύζευξη, θα υπάρχει μια προτροπή ήχου και το μπλε φως θα αναβοσβήνει αργά.

Σημείωση:

- Τα ακουστικά θα βγουν από τη λειτουργία σύζευξης αν αποτύχουν να συνδεθούν μέσα σε 2 λεπτά και θα απενεργοποιηθούν αυτόματα αν δεν συνδεθούν εντός 5 λεπτών μετά το χρονικό όριο.
- Ο κωδικός PIN για τη σύνδεση είναι "0000", εάν χρειάζεται.
- Μετά τη σύζευξη, η σύζευξη θα αποθηκευτεί στα ακουστικά και στο κινητό τηλέφωνο. Τα ακουστικά θα συνδεθούν αυτόματα με την τελευταία συνδεδεμένη συσκευή όταν χρησιμοποιηθούν την επόμενη φορά.



2. Συνδέστε δύο συσκευές Bluetooth ταυτόχρονα

- Συνδέστε τα ακουστικά με την πρώτη συσκευή.
- Απενεργοποιήστε τα ακουστικά και πατήστε παρατεταμένα το MFB για να κάνετε επανεκκίνηση και αφήστε το να εισέλθει σε κατάσταση σύζευξης, κάντε την σύζευξη με τη δεύτερη συσκευή.
- Λειτουργήστε την πρώτη συσκευή για να συνδεθεί με τα ακουστικά " EDIFIER W828NB" και ολοκληρώσατε την σύνδεση δύο συσκευών Bluetooth ταυτόχρονα.

Σημείωση:

Όταν δύο συσκευές έχουν διαφορετικά λειτουργικά συστήματα (π.χ. ένα έχει Android και το άλλο είναι iOS®), ορισμένες λειτουργίες (παύση τραγούδια σε Android™ και να παίξει τραγούδια σε iOS®) ενδέχεται να αντιμετωπίσετε καθυστερήσεις. Παρακαλούμε να γνωρίζετε ότι αυτό είναι φυσιολογικό.

4. Βασικές λειτουργίες κλήσης

Λειτουργία	Κατάσταση ακουστικών	Χειρισμός
Απάντηση εισερχόμενης κλήσης	Εισερχόμενη κλήση Κουδούνισμα	Πατήστε το MFB
Απόρριψη κλήσης	Εισερχόμενη κλήση Κουδούνισμα	Πατήστε παρατεταμένα το MFB για 2 δευτερόλεπτα
Τέλος κλήσης	Ομιλία	Πατήστε το MFB
Ενεργοποίηση βοηθού φωνής	Συνδεδεμένο σε συσκευή	Πατήστε το MFB 2 φορές
Απενεργοποίηση βοηθού φωνής	Ο βοηθός φωνής είναι ενεργός	Πατήστε το MFB 2 φορές

5. Αναπαραγωγή μουσικής

- Αναπαραγωγή μουσικής μέσω Bluetooth

Λειτουργία	Κατάσταση ακουστικών	Χειρισμός
Αύξηση έντασης	Αναπαραγωγή μουσικής	Πατήστε το κουμπί +
Μείωση έντασης	Αναπαραγωγή μουσικής	Πατήστε το κουμπί -
Προηγούμενο τραγούδι	Αναπαραγωγή μουσικής	Πατήστε παρατεταμένα το κουμπί -
Επόμενο τραγούδι	Αναπαραγωγή μουσικής	Πατήστε παρατεταμένα το κουμπί +
Παύση αναπαραγωγής	Αναπαραγωγή μουσικής	Πατήστε το MFB μια φορά
Συνέχεια αναπαραγωγής	Παύση αναπαραγωγής	Πατήστε το MFB μια φορά

Σημείωση:

- Όταν η ένταση των ακουστικών έχει οριστεί στο μέγιστο επίπεδο, θα ακούσετε ένα ηχητικό τόνο.
- Για να απολαύσετε λειτουργίες ελέγχου απομακρυσμένης αναπαραγωγής (προηγούμενο κομμάτι/ Παύση/αναπαραγωγή), βεβαιωθείτε ότι το κινητό σας τηλέφωνο υποστηρίζει το πρωτόκολλο AVRCP.

- Αναπαραγωγή μουσικής μέσω AUX

Αυτό το προϊόν υποστηρίζει είσοδο ήχου AUX. Μπορείτε να ακούσετε μουσική με τη σύνδεση συσκευή αναπαραγωγής μουσικής με καλώδιο ήχου 3.5mm.



Σημείωση:

Όταν συνδέσετε τα ακουστικά με καλώδιο ήχου 3.5 mm, τα ακουστικά θα απενεργοποιηθούν και η λειτουργία κουμπιών δεν θα είναι διαθέσιμη.

Συντήρηση

Κατά τη χρήση, παρακαλούμε να διαβάσετε προσεκτικά τις ακόλουθες συμβουλές.

- Διατηρείτε το προϊόν μακριά από υγρά μέρη για να αποφύγετε οποιαδήποτε ζημιά στο εσωτερικό κύκλωμα.
- Μην χρησιμοποιείτε το προϊόν κατά την έντονη άσκηση ή με πολύ ιδρώτα. Εμποδίστε τον ιδρώτα να πέσει σε αυτό γιατί θα προκαλέσει ζημιά.
- Μην βάζετε το προϊόν σε θέσεις εκτεθειμένες στον ήλιο ή με υψηλή θερμοκρασία. Η υψηλή θερμοκρασία θα μειώσει την διάρκεια ζωής των ηλεκτρονικών εξαρτημάτων, θα προκαλέσει βλάβη στην μπαταρία και παραμόρφωση στα πλαστικά εξαρτήματα.
- Μην βάζετε το προϊόν σε κρύα μέρη για να αποφύγετε βλάβες στο εσωτερικό κύκλωμα.
- Μην αποσυναρμολογείτε το προϊόν. Το μη επαγγελματικό προσωπικό μπορεί να βλάψει το προϊόν.
- Μην ρίχνετε ή χτυπάτε το προϊόν με σκληρό αντικείμενο για να αποφύγετε την καταστροφή του εσωτερικού κυκλώματος.
- Μην χρησιμοποιείτε δραστικές χημικές ουσίες για να καθαρίσετε το προϊόν.
- Μην χρησιμοποιείτε αιχμηρά αντικείμενα στην επιφάνεια του προϊόντος.

Εάν το προϊόν δεν μπορεί να λειτουργήσει σωστά, στείλτε το σε εξουσιοδοτημένο κατάστημα.

Αντιμετώπιση προβλημάτων

Αναβοσβήνει κόκκινο φως αντί για μπλε

ο Μας υποδεικνύει ότι η στάθμη της μπαταρίας είναι σε χαμηλά επίπεδα και ότι τα ακουστικά χρειάζονται φόρτιση.

Το κόκκινο φως είναι σβηστό κατά την φόρτιση

ο Ελέγξτε ότι τα ακουστικά είναι τοποθετημένα σωστά μέσα στην βάση φόρτισης.

ο Όταν τα ακουστικά δεν χρησιμοποιούνται για μεγάλα χρονικά διαστήματα, η μπαταρία θα εισέλθει σε κατάσταση αναστολής, θα πρέπει να την φορτίσετε περίπου 30 λεπτά και μετά θα ανάψει το κόκκινο φως.



Καθόλου ήχος

- ο Ελέγξτε αν τα ακουστικά λειτουργούν.
- ο Ελέγξτε αν η ένταση των ακουστικών είναι σε κατάλληλο επίπεδο.
- ο Ελέγξτε αν τα ακουστικά είναι σωστά συνδεδεμένα με το κινητό τηλέφωνο.
- ο Ελέγξτε αν τα ακουστικά λειτουργούν μέσα στο όριο της απόστασης λειτουργίας των Bluetooth συσκευών.

Η ποιότητα ήχου είναι κακή

- ο Ελέγξτε αν το κινητό τηλέφωνο βρίσκεται σε μια περιοχή με ισχυρό σήμα.
 - ο Βεβαιωθείτε ότι τα ακουστικά βρίσκονται σε απόσταση (10m) από το κινητό σας τηλέφωνο και δεν υπάρχουν εμπόδια μεταξύ των ακουστικών και του κινητού τηλεφώνου.
- Όταν παίζετε μουσική, δεν μπορείτε να ελέγξετε την παύση/αναπαραγωγή/προηγούμενο κομμάτι/επόμενο κομμάτι μέσω ακουστικών.
- ο Βεβαιωθείτε για την υποστήριξη συζευγμένης συσκευής AVRCP προφίλ.

ΠΡΟΣΟΧΗ

Κίνδυνος έκρηξης αν η μπαταρία έχει αντικατασταθεί εσφαλμένα.

Αντικαταστήστε μόνο με τον ίδιο ή ισοδύναμο τύπο.

Προειδοποίηση οι μπαταρίες (μπαταρία ή μπαταρίες που έχουν εγκατασταθεί) δεν πρέπει να εκτίθενται σε υπερβολική θερμότητα, όπως ηλιοφάνεια ή παρόμοιες καταστάσεις.



Για να αποτρέψετε πιθανές βλάβες ακοής, μην ακούτε σε υψηλά επίπεδα έντασης για μεγάλες χρονικές περιόδους.

Κατανοήστε πλήρως το εγχειρίδιο χρήσης πριν από τη χρήση.

Βεβαιωθείτε ότι η πηγή ήχου σας έχει χαμηλά επίπεδα έντασης ή είναι απενεργοποιημένη σε περίπτωση που φύγετε.



Σωστή απόρριψη αυτού του προϊόντος. Η σήμανση αυτή υποδεικνύει ότι αυτό το προϊόν δεν πρέπει να απορρίπτεται με άλλα οικιακά αντικείμενα. Πρέπει να την ανακυκλώσετε υπεύθυνα για την προώθηση και τη βιώσιμη επαναχρησιμοποίηση των υλικών πόρων. Για να επιστρέψετε τη χρησιμοποιούμενη συσκευή σας, παρακαλούμε κάντε χρήση των συστημάτων επιστροφής και συλλογής ή επικοινωνήστε με τον λιανοπωλητή όπου αγοράστηκε το προϊόν. Μπορούν να πάρουν αυτό το προϊόν για την περιβαλλοντική ασφαλή ανακύκλωση.

ΠΡΟΕΙΔΟΠΟΙΗΣΗ!

Για να εγγυηθείτε την προσωπική σας ασφάλεια, **ΜΗ φοράτε ή κρατάτε τα ακουστικά στην περιοχή του βηματοδότη (πιο λίγο από 10 εκατοστά).**

Μην τοποθετείτε το βύσμα σε ηλεκτρικές πρίζες.

Εποπτεύετε τα παιδιά όταν χρησιμοποιείτε τον εξοπλισμό, το προϊόν δεν είναι παιχνίδι.

Μην ακούτε για μεγάλες χρονικές περιόδους σε υψηλά επίπεδα έντασης μπορεί να βλάψει την ακοή σας.

Η λειτουργία των διακοπών στο σύστημα Hi-Fi ή τα ακουστικά μπορεί να προκαλέσουν κλικ που σε υψηλή ένταση ήχου μπορεί να επηρεάσουν την ακοή σας.

Επομένως, ρυθμίστε πάντα το στοιχείο ελέγχου έντασης πριν από την εναλλαγή μεταξύ διαφορετικών (δέκτης, πικάπ, CD Player κ.λ.π.) ή συνδέστε τα ακουστικά.

Για την οδική ασφάλεια, μην χρησιμοποιείτε ακουστικά στην οδήγηση ή τη ποδηλασία

Για την δήλωση συμμόρφωσης παρακαλούμε επισκεφτείτε το site www.dot-media.gr

